

# DENTAID

Oral health. Better life.

## GUIDE DES PRODUITS



**DENTAID**

Oral health. Better life.

## Une brosette adaptée à chaque espace interdentaire

Les brosettes interdentaires sont l'outil le plus efficace et le dispositif de premier choix pour le nettoyage interdentaire.



### 60 % BROSSAGE DES DENTS

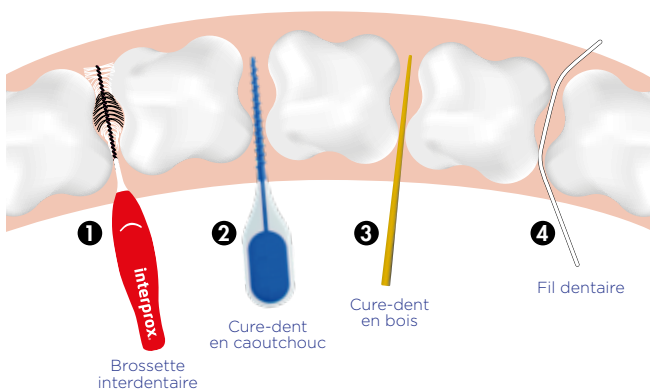
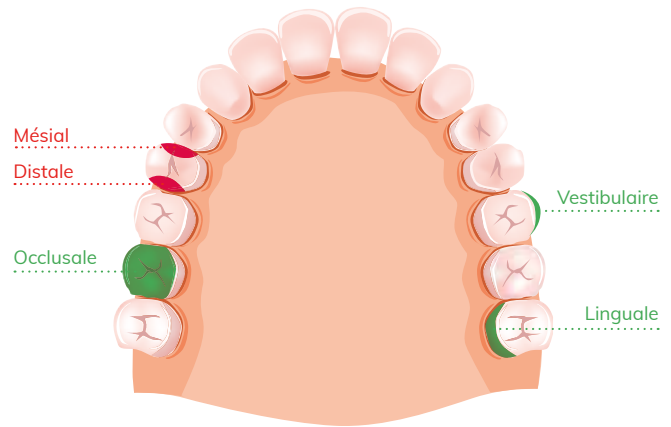
Le brossage des dents permet de nettoyer seulement 60 % de la surface dentaire



### 40 % NETTOYAGE INTERDENTAIRE

L'accumulation de plaque dentaire dans l'espace interdentaire peut contribuer à l'apparition de divers problèmes bucco-dentaires.

La brosse à dents ne peut pas accéder aux surfaces **mésiale** et **distale**. L'espace interdentaire a une forme **anatomique**. La brosette interdentaire est l'accessoire le plus efficace pour nettoyer l'espace interdentaire. De même, en cas de parodontite ou de problèmes de gencives, le nettoyage à l'aide des brosettes s'avère le plus efficace sur les principaux indicateurs. L'espace interdentaire ne doit pas être nettoyé tant qu'il est rempli et protégé par une papille saine. Toutefois, lorsque la papille qui remplit l'espace interdentaire n'est pas suffisante, un biofilm peut se former sur les surfaces interproximales. Une brosette interdentaire à la forme adaptée est essentielle pour éliminer ce biofilm.



#### 1. Brosette interdentaire

En complément du brossage des dents, les brosettes interdentaires éliminent davantage de plaque dentaire que le brossage des dents seul. L'utilisation de brosettes interdentaires a un effet positif significatif sur les indices de plaque, le saignement lors du sondage et la profondeur de la poche parodontale.

Slot D.E. et al. The efficacy of interdental brushes on plaque and parameters of periodontal inflammation: a systematic review: a systematic review. Int. J. Dent. Hygiene: 2008; 6: 253-264

#### 2. Cure-dent en caoutchouc

Le cure-dent en caoutchouc est très apprécié par les patients en raison de son confort et de sa commodité. Il est en outre très bien accepté par les patients, probablement en raison de sa structure souple.

Van der Weijden et al; The efficacy of a rubber bristles interdental cleaner on parameters of oral soft tissue health - a systematic review; Int J Dent Hyg, 2022 Feb;20(1):26-39. doi: 10.1111/idh.12492. Epub 2021 May 29

#### 3. Cure-dent en bois

L'utilisation de cure-dents n'a pas d'effet supplémentaire sur la plaque visible et l'indice de gingivite. Cependant, un effet notable sur la tendance aux saignements a été constaté.

Hoenderdos N.L. et al. The efficacy of woodsticks on plaque and gingival inflammation : a systematic review. Int. J. Dent. Hygiene: 2008; 6: 265-279

#### 4. Fil dentaire

Le fait d'instruire systématiquement l'utilisation du fil dentaire n'apporte, d'après cette étude, aucune valeur ajoutée en termes de réduction de la plaque dentaire et de la gingivite.

Berchier C.E. et al. The efficacy of dental floss in addition to a toothbrush on plaque and parameters of gingival inflammation: a systematic review. Int. J. Dent. Hygiene: 2008; 6: 280-289

# Deux formes de brosette pour le soin et la protection des gencives

Les brosettes de forme cylindrique peuvent endommager la gencive et la papille dans les espaces interdentaires moyens et larges. Cela est dû à la **pression excessive** exercée sur la gencive lors de l'insertion de la brosette dans l'espace interdentaire.

**Plus le diamètre de la brosette cylindrique est large, plus la pression exercée lors de l'insertion est importante.**



## LA FORME CYLINDRIQUE

assure une précision optimale dans les **petits** espaces interdentaires.



## LA FORME CÔNIQUE

assure une meilleure accessibilité dans les espaces interdentaires de **moyenne et grande** taille. En toute sécurité pour la gencive.



### INTERPROX - LES AVANTAGES

- Gamme complète basée sur le PHD, offrant une sélection de 18 brosettes différentes.
- Facile à utiliser grâce à son manche pratique.
- Nettoyage efficace depuis le côté palatin.
- Fil métallique flexible et pourvu d'un revêtement pour éviter d'endommager les dents.
- Poils en Tynex noirs pour rendre visible la plaque dentaire.
- Poils en Tynex blancs pour rendre visible les saignements.
- Capuchon de protection pour ranger et transporter la brosette de manière hygiénique.

### LA GAMME LA PLUS COMPLÈTE BASÉE SUR LE PHD



### GEL POUR LES BROSETTES INTERDENTAIRES

Utilisez le Gel Interprox en combinaison avec les brosettes interdentaires pour prévenir l'apparition de caries et de problèmes gingivaux. Par ailleurs, le gel ne présente aucun danger pour l'émail dentaire. Pour nettoyer chaque espace interdentaire, utilisez une nouvelle « goutte » de Gel Interprox.

# PERIO-AID®

Soutien idéal dans le cadre de maladies des gencives et de traitements dentaires



## PERIO-AID

- Contient du digluconate de chlorhexidine et du chlorure de cétylpyridinium.
- Adapté à un usage temporaire (0,12 % CHX) ou longue durée (0,05 % CHX).
- Assure l'hygiène bucco-dentaire avant, pendant et après les traitements parodontaux et les interventions chirurgicales.
- Soutient l'hygiène bucco-dentaire lorsque le brossage est difficile et prévient la formation de plaque dentaire.
- Pénétration maximale dans le biofilm oral.
- Fondement scientifique
- Ne contient pas d'alcool, doux en bouche
- Goût agréable
- Se rincer la bouche pendant 30 secondes seulement

## INDICATIONS

Perio.Aid Intensive Care (0,12 % CHX) convient parfaitement pour assurer momentanément une hygiène bucco-dentaire intensive en cas de maladie des gencives et après des interventions chirurgicales.

Perio-Aid Active Control (0,05 % de chlorhexidine) convient parfaitement dans les cas où un traitement bucco-dentaire à long terme avec un faible pourcentage de chlorhexidine est souhaitable.

Par exemple, dans le cadre d'un traitement prolongé après un soin parodontal, lorsque certaines maladies nécessitent une hygiène bucco-dentaire adéquate ou lorsqu'il s'avère difficile de se brosser correctement les dents. Perio-Aid Active Control offre un soutien idéal à base de chlorhexidine, spécialement adapté à ces affections.

## PERIO-AID INTENSIVE CARE MAGNUM OU EASYPACK POUR USAGE PROFESSIONNEL\*



SANS ALCOOL

- 0,12 % digluconate de chlorhexidine.
- 0,05 % chlorure de cétylpyridinium.
- Conditionnement de 5 litres pour usage professionnel.

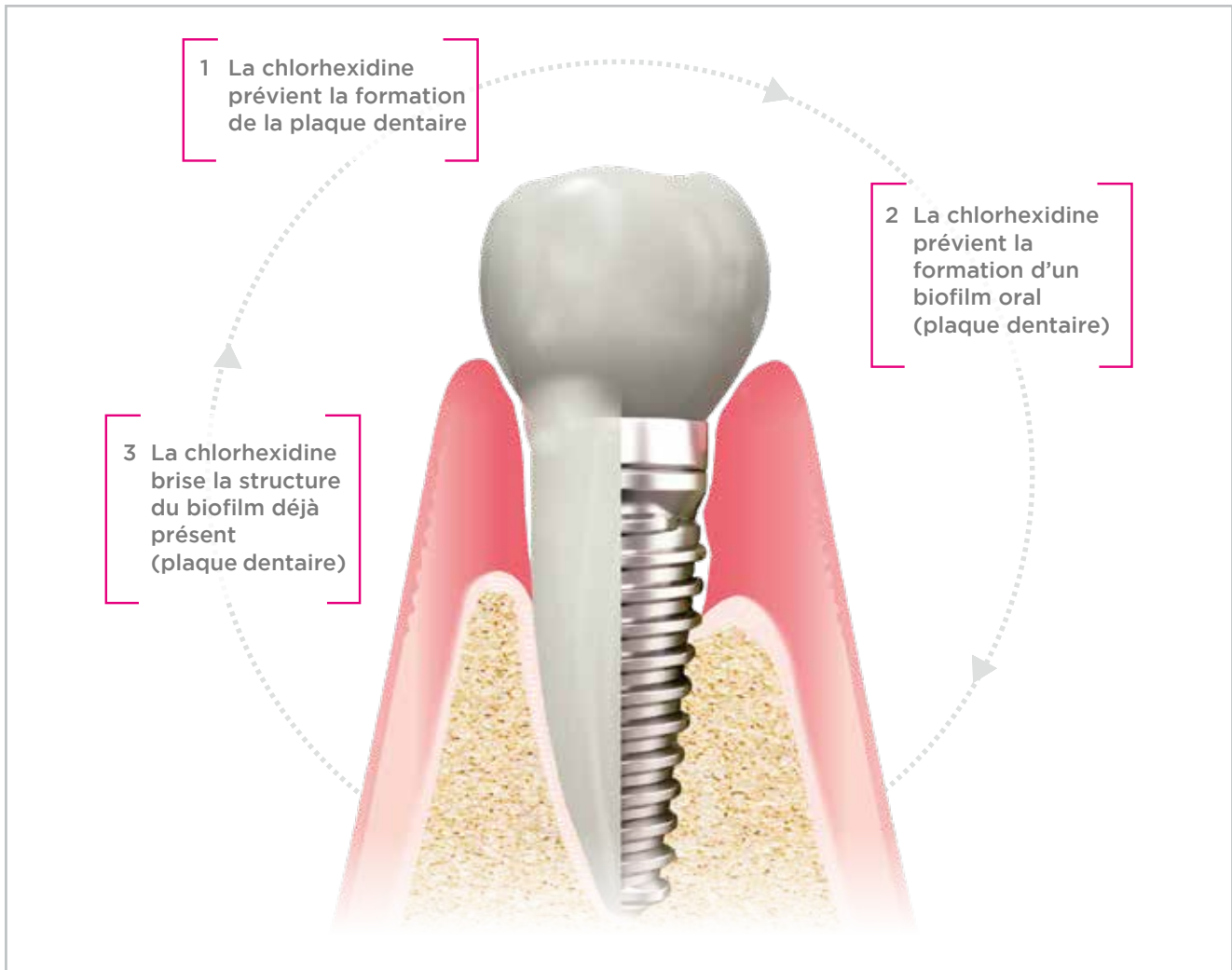
## SÉCURITÉ MAXIMALE AU CABINET DENTAIRE

- Avant un traitement dentaire.
- En combinaison avec un nettoyage à ultrasons.
- Pour une réduction majeure de la charge bactérienne.

\*Disponible uniquement pour les cabinets dentaires et les hôpitaux.



# PERIO-AID<sup>®</sup> adjuvant optimal aux soins bucco-dentaires



SANS ALCOOL

## PERIO-AID INTENSIVE CARE BAIN DE BOUCHE

0,12 % digluconate de chlorhexidine.  
0,05 % chlorure de cétylepyridinium.

### Indications :

- Pour une hygiène bucco-dentaire plus efficace et un effet maximal sur l'amélioration de l'état des gencives.
- Avant et après un traitement dentaire.
- Lorsqu'il n'est pas possible de (bien) se brosser les dents.



SANS ALCOOL

## PERIO-AID ACTIVE CONTROL BAIN DE BOUCHE

0,05 % digluconate de chlorhexidine.  
0,05 % chlorure de cétylepyridinium.

### Indications :

- Pour un soutien prolongé de l'hygiène bucco-dentaire avec un faible pourcentage de chlorhexidine .
- Améliore l'état général de la gencive.
- Après un traitement dentaire ou parodontal.
- Lorsqu'il n'est pas possible de (bien) se brosser les dents.
- Pour les patients atteints de maladies systémiques.



SANS ALCOOL

## PERIO-AID INTENSIVE CARE GEL DENTIFRICE

0,12 % digluconate de chlorhexidine.

### Indications :

- Convient à un usage limité ou prolongé en tant que dentifrice et/ou en association avec les brossettes interdentaires (Interprox).
- Adjuvant à l'hygiène bucco-dentaire.
- Améliore la santé gingivale.
- Après un traitement dentaire.
- En combinaison au rinçage avec Perio•Aid Bain de bouche.



SANS ALCOOL

## PERIO-AID INTENSIVE CARE SPRAY BUCCAL

0,12 % digluconate de chlorhexidine.  
0,05 % chlorure de cétylepyridinium.

### Indications :

- Convient à une application locale ou lorsqu'il n'est pas possible de se rincer la bouche.
- Adjuvant à l'hygiène bucco-dentaire.
- Avant et après un traitement dentaire.
- Lorsqu'il n'est pas possible de (bien) se brosser les dents.



## VITIS ANTI-STAIN DENTIFRICE

2 Phosphates  
2% PVP  
0,4% Sulfate de sodium lauryl  
1.450 ppm  
1% Xylitol

### Conseils :

- Utiliser quotidiennement
- Se brosser soigneusement les dents 2 fois par jour ou après chaque repas
- Se brosser avec la brosse à dents VITIS Surgical



anti-stain



Prévient les colorations dues à la chlorhexidine, tout en étant doux pour les gencives.

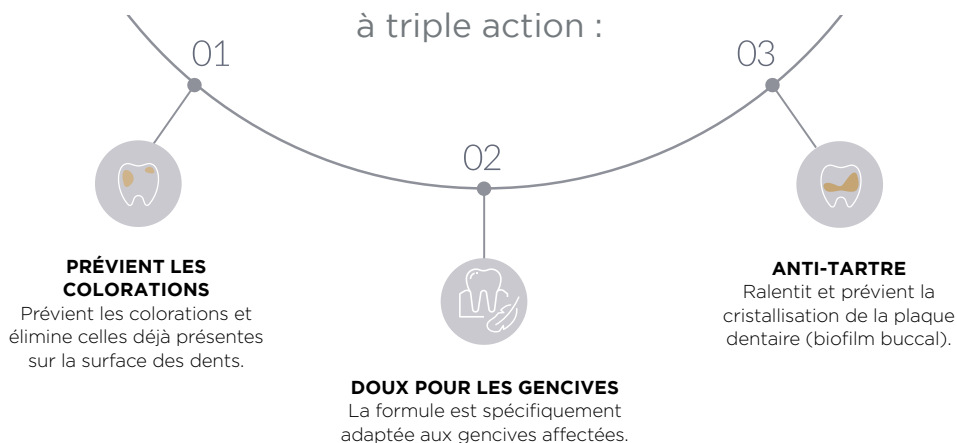
#### VITIS ANTI-STAIN

VITIS Anti-stain a été spécialement conçu pour prévenir les colorations lors d'un traitement antiseptique. Les antiseptiques, tels que la chlorhexidine, peuvent provoquer des colorations. VITIS Anti-stain prévient ces colorations, est doux pour les gencives et ralentit ainsi que prévient la cristallisation de la plaque dentaire (biofilm oral). De plus, VITIS Anti-stain contient 1.450 ppm de fluorure de sodium et est adapté à un usage quotidien.

#### LES EFFETS SECONDAIRES DE LA CHLORHEXIDINE

La présence de plaque dentaire et/ou la consommation de certains aliments chromogènes (tels que le café, le thé, le vin rouge et les baies) ou de tabac pendant le traitement à la chlorhexidine peuvent entraîner des colorations. La chlorhexidine adsorbe les colorants et les pigments de ces aliments chromogènes et les fixe à la surface de la dent. Ce processus provoque une coloration. C'est pourquoi certains patients choisissent d'arrêter prématurément l'utilisation de la chlorhexidine.

Vitis Anti-stain, le dentifrice à triple action :



**PVP (2 %) :**

Freine l'adsorption des pigments chromogènes et prévient la coloration.

**2 PHOSPHATES :**

Prévient les dépôts de phosphate de calcium sous forme de tartre.

**Une formule unique**

**LAURYSULFATE DE SODIUM (0,4 %) :**

À faible concentration pour réduire l'irritation de la muqueuse buccale.

**FLUORURE DE SODIUM (1.450 ppm) + XYLITOL (1 %) :**

Prévient les caries et reminéralise l'émail des dents.



**VITIS ANTI-STAIN DENTIFRICE**

Hexamétophosphate de sodium et Tripolyphosphate de sodium	3 %
PVP	2 %
Xylitol	1 %
Sulfate de sodium lauryl	0,4 %
Monofluorophosphate de sodium	1,1 %
	1.450 ppm

**Conseils :**

- Utiliser quotidiennement
- Se brosser soigneusement les dents 2 fois par jour ou après chaque repas
- Se brosser avec la brosse à dents VITIS Surgical



**Conseil !**

Utiliser VITIS Anti-stain en combinaison avec **la brosse à dents VITIS Surgical** pour un nettoyage ultra doux pendant le traitement.



gencives saines

CPC



## Soins quotidiens des gencives vulnérables

Résultats après 4 jours. Des études cliniques ont prouvé que le bain de bouche VITIS Gencives Saines, utilisé deux fois par jour, réduit efficacement la plaque dentaire en 4 jours!.

**VITIS® GENCIVES SAINES**

Les produits VITIS® Gencives Saines ont été conçus pour soutenir l'hygiène bucco-dentaire au quotidien. Ils contiennent du chlorure de cétylepyridinium et notamment du lactate de zinc qui préviennent la formation de la plaque dentaire et, en combinaison avec la substance Panthenol, améliorent l'état des gencives et l'hygiène bucco-dentaire.

Les produits VITIS® Gencives Saines contiennent également du fluorure de sodium qui prévient l'apparition des caries (radiculaires).

**INDICATIONS**

- En cas de gingivite.
- Après des traitements parodontaux pour renforcer l'hygiène bucco-dentaire quotidienne.
- En cas de formation excessive de plaque dentaire.
- En cas de collets dentaires dénudés (après un traitement gingival).

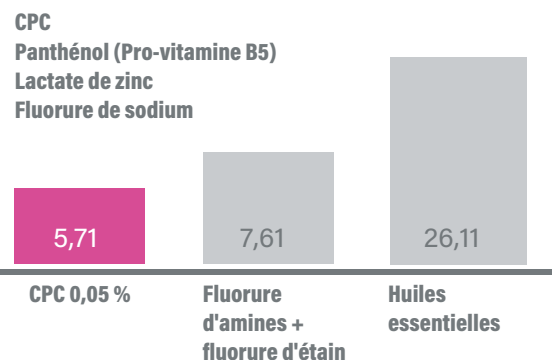
**Chez les patients vulnérables, en cas de :**

- Diabète et troubles immunologiques.
- Prédilection génétique à la parodontite.
- Grossesse et ménopause.
- Stress chronique.
- Personnes âgées.
- Tabagisme.

**CONSEILS**

- Usage quotidien
- Se brosser les dents et se rincer la bouche 2 fois par jour pour améliorer l'hygiène bucco-dentaire.
- Pour un résultat optimal, combiner le dentifrice VITIS® Gencives Saines et le bain de bouche VITIS® Gencives Saines.
- Ne contient pas de chlorhexidine.
- Ne colore pas les dents et n'occasionne pas de perte gustative.
- Peut être utilisé de manière continue.

Le bain de bouche à base de CPC a montré la meilleure action antibactérienne avec un taux de survie de 5,7 % seulement.

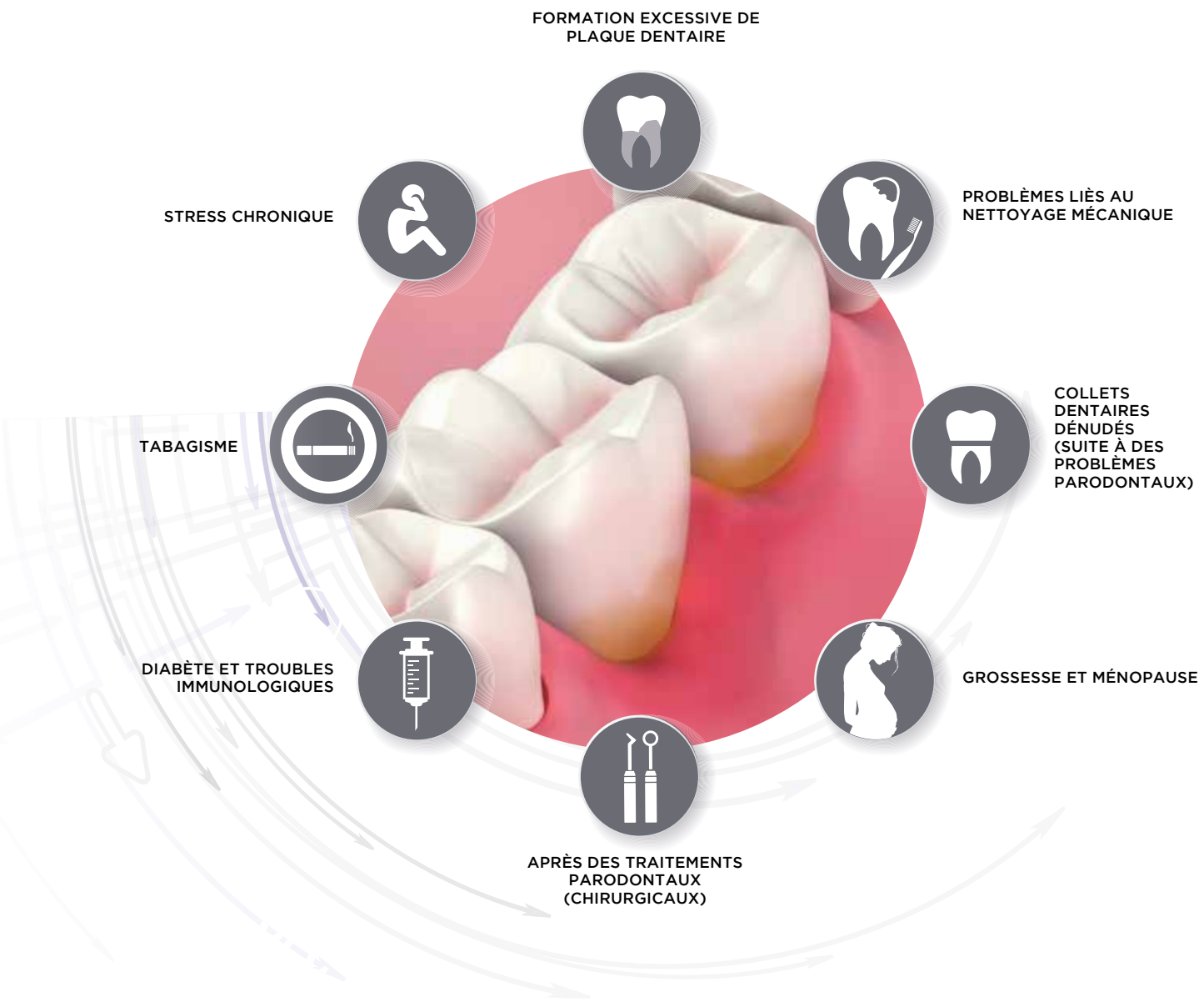
**Taux de survie (%)**

\* Efficacité reconnue, Centre de recherche Dentaid, 2014



Formule la plus complète pour les soins et la protection des dents et des gencives.

SOUTIEN À L'HYGIÈNE DENTAIRE



SANS ALCOOL



**VITIS® GENCIVES SAINES BAIN DE BOUCHE**

Chlorure de cétypyridinium (CPC)	0,05 %
Panthénol (Provitamine B5)	0,50 %
Lactate de zinc	0,14 %
Fluorure de sodium	0,05 %

- UTILISATION :**
- Se rincer la bouche 2 fois par jour pendant 30 secondes avec 15 ml de liquide.
  - Ne pas rincer à l'eau.



**VITIS® GENCIVES SAINES DENTIFRICE**

Chlorure de cétypyridinium (CPC)	0,05 %
Panthénol (Provitamine B5)	1,00 %
Lactate de zinc	0,25 %
Fluorure de sodium	0,32 %

- UTILISATION :**
- Se brosser les dents 2 fois par jour avec 1 à 2 cm de dentifrice.



**VITIS® GENCIVES SAINES BROSSÉ À DENTS**

- Pour un usage quotidien.
- Poils doux et arrondis.
- Nettoyage adapté aux gencives sensibles et/ou irritées.
- La tête de petite taille de la brosse facilite le brossage à l'arrière de la bouche.



## whitening



Restaure  
la blancheur  
naturelle  
des dents

### VITIS® WHITENING

Au fil du temps, les dents perdent leur couleur et leur éclat naturels. Plusieurs raisons peuvent être à l'origine de cette coloration, notamment les colorants contenus dans les boissons et la nourriture, la formation de tartre, la présence de plaque dentaire, mais aussi les irrégularités à la surface des dents. Un usage quotidien du dentifrice VITIS® Whitening rend aux dents leur blancheur et leur éclat naturels sans avoir recours aux peroxydes ou autres éléments abrasifs.

### ACTION

VITIS® Whitening Dentifrice et VITIS® Whitening bain de bouche ont été développés avec l'innovante technologie haprepar à base d'hydroxyapatite active qui, associée aux autres ingrédients, offre une action quintuple unique :

- Action anti-coloration.
- Action réparatrice et blanchissante.
- Action anti-tartre.
- Renforce l'émail de la dent.
- Action polissante, sans être abrasive (uniquement avec le dentifrice).

### CONSEILS

- Usage quotidien
- Se brosser les dents et se rincer la bouche 2 fois par jour.
- Pour un résultat optimal, combiner l'utilisation du dentifrice VITIS® Whitening avec le bain de bouche VITIS® Whitening.
- Peut être utilisé de manière continue.
- Son utilisation est 100 % sûre. Ne contient pas de peroxydes ou d'ingrédients nocifs et abrasifs.

# Pour un blanchiment efficace et sûr



## La seule formule blancheur offrant une quintuple action :

- 1 Anti-coloration.
- 2 Action réparatrice et blanchissante.
- 3 Anti-tartre.
- 4 Anti-caries.
- 5 Action polissante sans être abrasive.

Les particules d'hydroxyapatite active réparent et remplissent les fissures et autres irrégularités présentes sur la surface dentaire, et rendent ainsi aux dents leur blancheur naturelle. Cette nouvelle technologie offre en outre une protection contre les dents sensibles. Elle agit efficacement sur la coloration des dents et restaure leur blancheur naturelle.

- Il est recommandé de combiner l'utilisation du dentifrice VITIS® Whitening avec le VITIS® Whitening, afin d'optimiser et de conserver les effets du blanchiment.
- Avec sa faible valeur abrasive, il ne présente aucun danger pour les dents.

SANS  
ALCOOL



### VITIS® WHITENING BAIN DE BOUCHE

Particules d'hydroxyapatite active 0,0125 %  
Polyvinylpyrrolidone (PVP)  
Triple système de phosphates  
Monofluorophosphate de sodium 226 ppm

#### UTILISATION :

- Se rincer la bouche 2 fois par jour pendant 30 secondes avec 15 ml de liquide.
- Ne pas rincer à l'eau.



### VITIS® WHITENING DENTRIFICE

Particules d'hydroxyapatite active 0,0125 %  
Triple système de phosphates  
Perlite  
Polyvinylpyrrolidone (PVP)  
Monofluorophosphate de sodium 1.450 ppm

#### UTILISATION :

- Se brosser les dents 2 fois par jour avec 1 à 2 cm de dentifrice.



### VITIS MEDIUM BROSSE À DENTS

- Pour un usage quotidien.
- Filaments moyennement durs.
- Poils en Tynex® de haute qualité pour un nettoyage efficace.
- Le col flexible évite d'exercer une pression excessive sur les dents et les gencives.

# VITIS<sup>®</sup>

## sensitive



Réduit  
efficacement  
la sensibilité  
dentaire

### VITIS<sup>®</sup> SENSITIVE

La sensibilité dentaire survient lorsque l'émail s'est érodé à certains endroits et laisse apparaître la dentine. Des douleurs surviennent sous l'action de boissons chaudes ou froides, en mangeant des aliments acides ou en se brossant les dents.

### ACTION

VITIS<sup>®</sup> Sensitive dentifrice et VITIS<sup>®</sup> Sensitive bain de bouche ont été développés avec la technologie haprepair à base d'hydroxyapatite active. Cette technologie, associée aux autres ingrédients, offre une action unique :

- Formation d'une pellicule de protection durable sur les tubuli dentinaires exposés.
- Prévient la transmission des stimuli externes (froid, chaleur, acide et sucré).
- Renforce l'émail de la dent.
- Protège et revitalise la gencive.

VITIS<sup>®</sup> Sensitive forme des dépôts qui couvrent la surface de la dent dès le premier brossage.

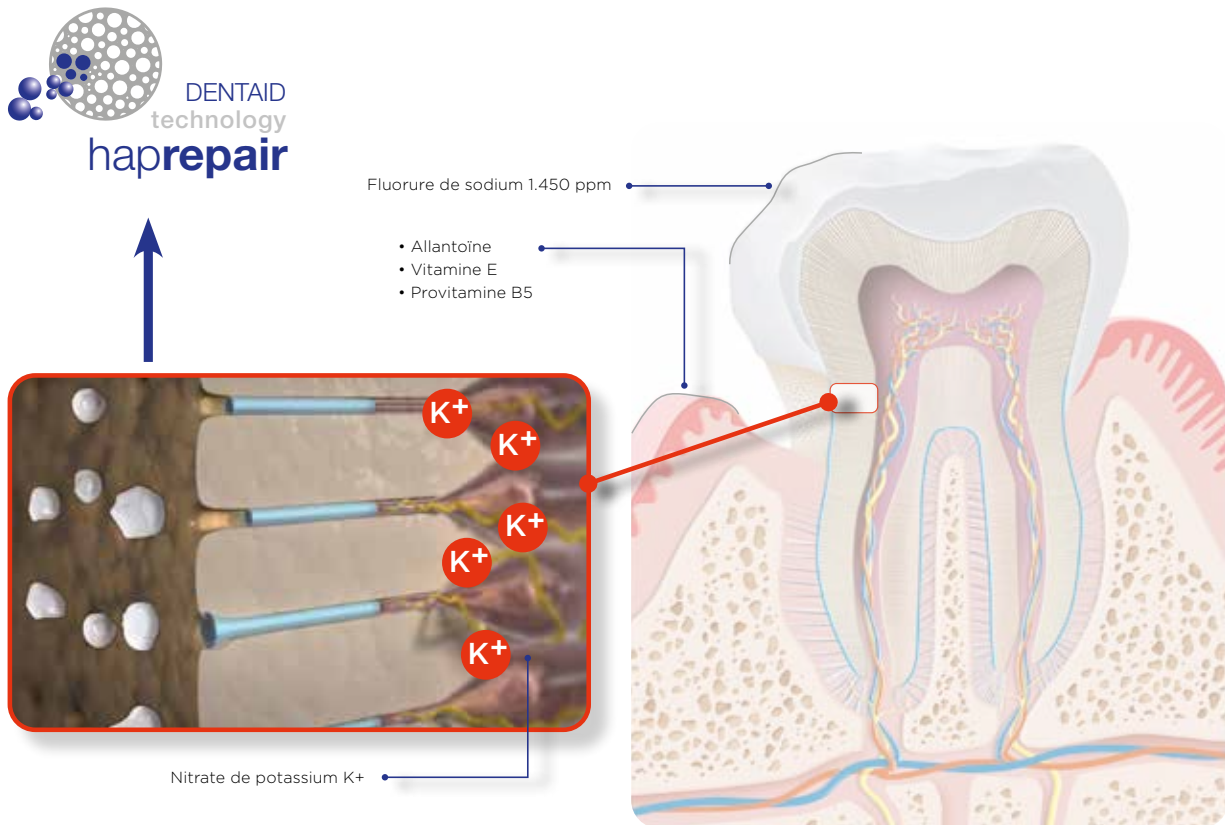
### CONSEILS

- Utiliser VITIS<sup>®</sup> Sensitive 2 fois par jour à la place d'un dentifrice classique.
- Opter pour une brosse à dents à poils doux comme la brosse à dents VITIS<sup>®</sup> Sensitive.
- VITIS<sup>®</sup> Sensitive bain de bouche peut être utilisé en complément 2 fois par jour avec le VITIS<sup>®</sup> Sensitive dentifrice pour un résultat encore plus rapide.

# Double action pour soulager les dents sensibles

## ACTION PHYSIQUE

La technologie haprepairst restaure et protège l'émail et la surface de la dentine.  
Elle forme une couche protectrice résistante sur les tubuli de dentine exposés.  
Ce revêtement durable est très efficace contre la sensibilité dentaire et résiste à l'eau.



## ACTION CHIMIQUE

Le nitrate de potassium empêche la sensibilité dentaire de se développer après l'apparition d'un stimulus. Il forme un blocage au cœur de l'élément qui protège contre les effets des différences de pression dans les tubuli de la dentine.

SANS ALCOOL



### VITIS® SENSITIVE BAIN DE BOUCHE

Particules d'hydroxyapatite active	0,0125 %
Nitrate de potassium	1,00 %
Provitamine B5	0,5 %
Allantoïne	0,10 %
Monofluorophosphate de sodium	0,172 % 225 ppm

#### UTILISATION :

En complément de l'utilisation du dentifrice VITIS® Sensitive. Se rincer la bouche 2 fois par jour pendant 30 secondes avec 15 ml de cette solution.



### VITIS® SENSITIVE DENTIFRICE

Particules d'hydroxyapatite active	0,45 %
Nitrate de potassium	5,00 %
Provitamine B5	1,00 %
Allantoïne	0,10 %
Vitamine E	0,30 %
Monofluorophosphate de sodium	1,10 % 1450 ppm

#### UTILISATION :

Se brosser les dents 2 fois par jour avec une quantité de 1 à 2 cm de dentifrice. Sa formule est efficace dès la première utilisation.



### VITIS® SENSITIVE BROSSE À DENTS

- Pour le nettoyage des dents sensibles et des collets dentaires.
- Poils souples et arrondis, parfaitement adaptés au brossage des dents sensibles.



anticaries



Prévient la formation de caries et protège contre l'érosion dentaire.

#### DENTIFRICE VITIS® ANTICARIES

Le dentifrice VITIS® Anticaries est de loin le plus élaboré pour lutter contre les caries. Il s'agit du 1er produit qui protège l'émail dentaire et le répare de l'intérieur, grâce à la technologie haprepair de Dentaïd à base d'hydroxyapatite. L'hydroxyapatite est un composant naturel des dents qui, sous forme de nanoparticules, s'intègre entièrement dans la surface dentaire. Il possède les propriétés suivantes :

- Renforcement et reminéralisation de l'émail dentaire.
- Réparation des irrégularités et des fissures à la surface de la dent.
- Une couche protectrice qui résiste aux attaques acides.

#### ACTION

Le dentifrice VITIS® Anticaries a été spécialement développé pour prévenir la formation de caries de trois manières. Cette triple action restaure, renforce et aide à reminéraliser l'émail dentaire. Cela assure une excellente prévention des caries et protège également contre l'érosion dentaire.

- Particules d'hydroxyapatite active.
- Xylitol.
- Monofluorophosphate de sodium (Fluorure).

#### CONSEILS

- Usage quotidien
- Se brosser les dents 2 fois par jour avec une quantité de 1 ou 2 cm de dentifrice ou après chaque repas.
- Goût agréable de menthe douce.

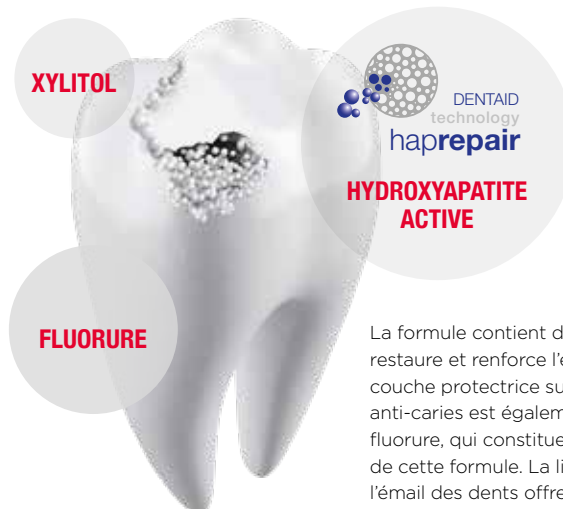


#### VITIS® ANTICARIES DENTIFRICE

Particules d'hydroxyapatite active 0,45 %  
Xylitol 10 %  
Monofluorophosphate de sodium 1,10 %  
(1450 ppm)

#### UTILISATION :

- Se brosser les dents 2 fois par jour avec une quantité de 1 à 2 cm de dentifrice.



DENTAÏD  
technology  
haprepair

HYDROXYAPATITE  
ACTIVE

XYLITOL

FLUORURE

La formule contient de l'hydroxyapatite active qui restaure et renforce l'émail des dents en formant une couche protectrice sur la surface dentaire. Cet effet anti-caries est également obtenu grâce au xylitol et au fluorure, qui constituent les autres ingrédients actifs de cette formule. La liaison stable entre le fluorure et l'émail des dents offre par ailleurs une protection contre l'érosion dentaire en cas de pH faible dans la bouche.

# VITIS®

## orthodontic



Soins et protection pour les porteurs d'appareils orthodontiques (appareils fixes et amovibles).

### VITIS® ORTHODONTIC

Porter un appareil dentaire peut compliquer le brossage des dents. Cela peut entraîner des caries, des problèmes de gencives et une mauvaise haleine. Des irritations buccales surviennent également fréquemment en présence d'appareils fixes. VITIS® Orthodontic lutte contre la plaque dentaire, améliore l'état des gencives et réduit les irritations des tissus mous dues à la présence des appareils dentaires fixes.

### ACTION

- Freine la formation de la plaque dentaire.
- Renforce l'émail des dents.
- Préviend la formation de caries.
- Maintient les gencives en bonne santé.
- Protège contre l'irritation occasionnelle causée par la présence d'appareils dentaires.
- Préviend la mauvaise haleine.
- Contribue à la propreté des appareils dentaires.

### CONSEILS

- Usage quotidien
- Se brosser les dents et se rincer la bouche 2 fois par jour avec le dentifrice VITIS® Orthodontic pour améliorer l'hygiène et les soins bucco-dentaires en cas de traitement orthodontique.
- Pour un résultat optimal, combiner le bain de bouche VITIS® Orthodontic avec le dentifrice VITIS® Orthodontic.

SANS ALCOOL



### VITIS® ORTHODONTIC BAIN DE BOUCHE

Chlorure de cétypyridinium	0,05 %
Allantoïne	0,10 %
Aloë Vera	0,05 %
Fluorure de sodium	0,05 %
	226 ppm

#### UTILISATION :

- Se rincer la bouche 2 fois par jour pendant 30 secondes avec 15 ml de solution.
- Ne pas rincer à l'eau.



### VITIS® ORTHODONTIC DENTRIFICE

Chlorure de cétypyridinium	0,05 %
Allantoïne	0,10 %
Aloë Vera	0,126 %
Fluorure de sodium	0,321 %
	1.450 ppm

#### UTILISATION :

- Se brosser les dents 2 fois par jour avec une quantité de 1 à 2 cm de dentifrice.

MD

### VITIS® ORTHODONTIC WAX



Hydrogénée  
Cire  
mycrocristalline  
Paraffine Huile  
minérale blanche

#### UTILISATION :

Appliquer régulièrement une petite quantité de cire sur les parties de l'appareil orthodontique qui irritent les tissus mous.



### VITIS® ORTHODONTIC ACCESS BROSSE À DENTS

- Tête de brosse petite et flexible spécialement indiquée pour un nettoyage efficace dans le cadre d'un traitement orthodontique.
- Tête de brosse en forme de V pour un nettoyage efficace des bagues et de leur pourtour.



baby



Soulage l'inconfort lié à la poussée des dents

**VITIS BABY GEL-BAUME, POUR LES DENTS ET LES GENCIVES**

- Soulage l'inconfort lors de la percée des premières dents.
- Soigne et apaise les gencives.
- Faible valeur abrasive, sans risque pour l'émail des dents.

**ACTION**

- Apaise les tissus mous.
- Protège, soigne et renforce les gencives.
- Protège la muqueuse buccale.
- Rafraîchit la bouche et soulage l'inconfort causé par les poussées dentaires.
- Petit tube pratique pour appliquer le gel-baume à tout moment.
- Bouchon facile à ouvrir.

**BROSSE À DENTS VITIS BABY**

Nettoyage en douceur des premières dents et des gencives de bébé.



Poils extra doux pour prendre soin des premières dents et gencives de bébé.



Petite tête de brosse ronde pour brosser toutes les surfaces d'une dent en une seule fois.

Col étroit pour atteindre l'ensemble de la cavité buccale sans inconfort.

Spécialement conçue pour le brossage de la bouche d'un bébé par un adulte.

Filaments courts adaptés à la bouche du bébé.



Filaments colorés indiquant la quantité de dentifrice recommandée.



Avec des rainures antidérapantes, pour une bonne prise en main lors du brossage.



Avec une ouverture permettant de passer un fil au cas où une meilleure prise en main serait nécessaire.



**VITIS BABY GEL BAUME**

Extrait de camomille	0,05 %
Panthénol (provitamine B5)	1,00 %
Allantoïne	0,10 %
Potassium glycyrrhizinate	0,35 %
Xylitol	1,00 %

Goût neutre.  
Sans gluten ni parabène.



**VITIS BABY BROSSE DE MASSAGE DES GENCIVES**

**VITIS BABY BROSSE À DENTS**

- Pour un usage quotidien afin de nettoyer les premières dents et masser les gencives.
- Spécialement conçue pour le brossage de la bouche d'un bébé par un adulte.





# kids



DÈS LES PREMIÈRES DENTS

+6 mois



# junior



+6 ans

Parce que chaque âge requiert des soins dentaires spécifiques



PRÉVENTION DES CARIES ET DE L'ÉROSION DENTAIRE

Au cours des premières années de vie, la cavité buccale subit des changements importants. Chaque âge implique des soins spécifiques pour répondre aux différentes situations physiologiques que traverse la cavité buccale et assurer ainsi un développement sain.

### LES DENTS DE LAIT

- constitue une base essentielle pour la formation des dents permanente. Les racines des dents de lait sont absorbées par l'organisme, tandis que les minéraux sont utilisés pour la formation de la dentition définitive.
- jouent un rôle décisif dans l'apprentissage de la parole.
- sont indispensables pour mordre la

nourriture et pour la mâcher, ce qui facilite la digestion.

- favorise la bonne croissance de la mâchoire.

### 2 - 6 ANS - DENTS DE LAIT

- Les caries sont le problème buccal le plus fréquent.
- Le jeune enfant doit s'habituer à prendre correctement soin de ses dents.

### 6 - 12 ANS - FORMATION DE LA DENTITION DÉFINITIVE

- Les caries sont le problème buccal le plus fréquent.
- Les dents qui poussent peuvent provoquer une inflammation de la gencive.

### GEL DENTAIRE VITIS KIDS

DÈS LES PREMIÈRES DENTS

- Préviend la formation de caries sur les dents de lait.
- Contient du fluorure de sodium (1.000 ppm).
- Au xylitol.

### GEL DENTAIRE VITIS JUNIOR

DÈS 6 ANS

- Préviend la formation de caries
- Contient du fluorure de sodium (1.450 ppm).
- Contient de la provitamine B5, qui soigne et protège la gencive.
- Au xylitol.
- Goût tutti-frutti adapté aux enfants.



#### DENTIFRICE VITIS® KIDS

Dès les premières dents

Fluorure de sodium 1.000 ppm  
Xylitol  
Goût Cerise

#### Recommandation :

- Se brosser les dents 2 fois par jour
- Quantité de dentifrice à utiliser :
  - de 0 à 2 ans : de la taille d'un grain de riz
  - de 2 à 6 ans : de la taille d'un petit pois.



#### BROSSE À DENTS VITIS® KIDS

- Brosse à usage quotidien pour le brossage des dents de lait.
- Utilisation à partir de 3 ans.
- Petite tête de brosse avec filaments spéciaux en Tynex® souple et un bout arrondi pour une meilleure précision de brossage.
- Col étroit permettant d'accéder à l'ensemble de la cavité buccale sans inconfort pour l'enfant.
- Manche large et ergonomique avec rainures antidérapantes, adapté pour les enfants.



#### DENTIFRICE VITIS® JUNIOR

Dès 6 ans

Fluorure de sodium 1.450 ppm  
Xylitol  
Panthenol (Provitamine B5)  
Goût Tutti-frutti

#### Recommandation :

- Se brosser les dents 2 fois par jour avec une noisette de dentifrice.



#### BROSSE À DENTS VITIS® JUNIOR

- Brosse à usage quotidien pour le brossage des dents de lait.
- Utilisation à partir de 3 ans.
- Petite tête de brosse avec filaments spéciaux en Tynex® souple et un bout arrondi pour une meilleure précision de brossage.
- Col étroit permettant d'accéder à l'ensemble de la cavité buccale sans inconfort pour l'enfant.
- Manche large et ergonomique avec rainures antidérapantes, adapté pour les enfants.



## Brosses à dents VITIS

### Gamme de brosses pour bébés et enfants



#### VITIS BABY

Brosse à usage quotidien pour nettoyer les premières dents et masser les gencives. Spécialement conçue pour le brossage de la bouche d'un bébé par un adulte.



#### VITIS KIDS

Brosse à usage quotidien pour le brossage des dents de lait. Utilisation dès les premières dents. La petite tête de brosse avec des filaments spéciaux en Tynex® souple et un bout arrondi assure une meilleure précision pendant le brossage. Le col étroit permet d'accéder à l'ensemble de la cavité buccale sans inconfort pour l'enfant. Manche large et ergonomique avec rainures antidérapantes, adapté aux enfants.



#### VITIS JUNIOR

Brosse pour une utilisation au quotidien à partir de 6 ans. Petite tête de brosse arrondie avec des filaments doux en Tynex®. Le col étroit permet d'accéder à l'ensemble de la cavité buccale sans inconfort pour l'enfant. La brosse à dents VITIS Junior est dotée d'un large manche ergonomique avec des rainures antidérapantes, spécialement adapté aux enfants.

### Gamme de brosses spécialisées pour les soins bucco-dentaires quotidiens



#### VITIS GENCIVES SAINES ACCESS

Brosse à dents pour un usage quotidien. Les poils doux et arrondis sont parfaitement adaptés au nettoyage des gencives sensibles et/ou irritées. La tête de petite taille de la brosse facilite le nettoyage à l'arrière de la bouche.



#### VITIS SENSITIVE

Brosse à dents pour le nettoyage des dents et des gencives sensibles. Les poils doux et arrondis sont parfaitement adaptés pour le brossage des dents sensibles.



#### VITIS MEDIUM

Brosse à dents pour un usage quotidien munie de filaments moyennement durs. Les poils en Tynex® de dureté moyenne sont de haute qualité et assurent un nettoyage efficace des dents. Le col flexible évite d'exercer une pression excessive sur les dents et les gencives.

### Gamme de brosses spécialisées pour des soins bucco-dentaires spécifiques



#### VITIS SURGICAL

Brosse à dents avec des poils très souples pour nettoyer les gencives très sensibles, par exemple après une intervention chirurgicale, un traumatisme, une gingivite ulcéro-nécrotique aiguë (GUNA) ou une parodontite ulcéro-nécrotique aiguë (PUNA).



#### VITIS MONOTIP

La brosse à dents VITIS® Monotip est spécialement indiquée pour nettoyer les espaces interdentaires plus larges, par exemple en cas d'absence de dent. Elle est aussi parfaitement adaptée au nettoyage de la face distale des molaires postérieures.



#### VITIS ORTHODONTIC ACCESS

Tête de brosse petite et flexible spécialement indiquée pour un nettoyage efficace en cas de traitement orthodontique. La tête de brosse en forme de V assure un nettoyage efficace autour des bagues et de leur pourtour.

### Gamme de brosses à dents spécialisées pour une hygiène bucco-dentaire optimale autour des implants



#### VITIS IMPLANT ANGULAR

Tête de brosse mono-touffe composée de poils doux en Tynex®. Manche ergonomique, pourvu d'un coudage spécial, idéal pour un nettoyage optimal des faces linguales et palatinales difficilement accessibles en cas d'implant. Cette brosse à dents est destinée à être utilisée pour les zones antérieures et postérieures de la bouche.



#### VITIS IMPLANT MONOTIP

Une petite brosse mono-touffe en poils de Tynex®. Ce produit est particulièrement indiqué pour nettoyer de petits endroits difficilement accessibles où il est essentiel de conserver une bonne hygiène. C'est notamment le cas des implants (solitaires) ou avec une barre de rétention.



#### VITIS IMPLANT SULCULAR

La tête de la brosse se divise en deux rangées linéaires de poils doux en Tynex®. VITIS® Implant Sulcular est particulièrement indiquée pour nettoyer la gencive autour de l'implant ou autour du sillon péri-implantaire.





## Nettoyage efficace des espaces interdentaires les plus réduits

### VITIS® FLOSS ET TAPE

VITIS® Floss ou Tape est particulièrement indiqué pour le nettoyage des plus petits espaces, qui ne permettent pas le passage des brossettes interdentaires.

VITIS® Floss ou Tape élimine la plaque interdentaire et se glisse facilement sous le bord de la gencive, même dans les espaces interdentaires les plus réduits.

- Pour nettoyer les espaces interdentaires les plus étroits où l'utilisation de brossettes interdentaires n'est pas possible.
- Élimine la plaque dentaire et les résidus alimentaires.
- Se glisse facilement sous la ligne gingivale, même dans espaces interdentaires les plus étroits.
- Boîtier avec fenêtre transparente permettant de visualiser facilement la quantité de fil dentaire restant.
- Extrêmement solide et ne s'effiloche pas.



VITIS® FLOSS



VITIS® TAPE

### VITIS flexipicks

#### VITIS® FLEXIPICKS

Cure-dents en caoutchouc pour éliminer facilement et rapidement la plaque dentaire et les résidus alimentaires dans les espaces interdentaires.

- Très solide.
- Disponible en taille M, de forme conique pour s'adapter à plusieurs tailles d'espaces interdentaires.
- Facile à utiliser.
- Doux pour les gencives.
- Étui de voyage pratique et recyclable : toujours un outil interdentaire à portée de main.



**Espaces interdentaires fermés**
**Espaces interdentaires ouverts**
**Parodontite**

#### espaces interdentaires < 1,5 mm

- Sain
- Plaque
 

point de contact ouvert      point de contact fermé
- Gingivite
- Gingivite en plaque
 

point de contact fermé      point de contact ouvert

#### espaces interdentaires 1,5 mm - 3,5 mm

- Sain
- Plaque
- Gingivite
- Gingivite en plaque

#### espaces interdentaires > 3,5 mm

- Sain
- Plaque
- Gingivite
- Gingivite en plaque

Le choix du bon dispositif interdentaire dépend de l'anatomie de l'espace interdentaire, de la santé (bucco-dentaire) du patient ainsi que de la façon dont le patient utilise un dispositif et de son observance.<sup>8</sup>

8 A network meta-analysis of interproximal oral hygiene methods in the reduction of clinical indices of inflammation. 2017, Kotsakis et al, J Periodontal 2018 May; 89(5):558-570 doi: 10.1002/JPER.17-0367.

# dentaid xeros

Soin et hydratation maximale en cas de sécheresse buccale

SÉCHERESSE BUCCALE/XÉROSTOMIE



## DENTAID XEROS

La sécheresse buccale provient souvent d'un usage de médicaments. Elle peut aussi être causée par le syndrome de Sjögren, les affections rhumatismales, la chimiothérapie, les traitements par radiations et le stress chronique. Un manque de salive dans la bouche peut entraîner des caries, des gencives enflammées, une irritation des tissus mous, des lèvres sèches et des gerçures aux commissures des lèvres. Les patients souffrant de sécheresse buccale rencontrent également des problèmes pour manger et pour parler. Les produits Dentaïd Xeros soignent et protègent la bouche, et atténuent les problèmes de sécheresse buccale.

## ACTION

Les produits Xeros de Dentaïd atténuent les problèmes de sécheresse buccale en assurant une hydratation maximale.

Les composants actifs protègent les tissus mous et soulagent l'irritation.

Les produits Xeros contiennent du fluorure de sodium qui permettent de renforcer l'émail des dents. Ils ont un goût très doux et agréable et ne contiennent pas d'alcool.

## CONSEILS

- Commencer par utiliser le bain de bouche et le dentifrice Dentaïd Xeros 2 fois par jour.
- Pour les problèmes de sécheresse buccale nocturne, le gel Dentaïd Xeros est particulièrement indiqué.
- Appliquer un peu de gel Xeros sur la langue avec le doigt. Ensuite, répartir le gel dans la bouche avec la langue.
- Utiliser le spray Dentaïd Xeros pour stimuler immédiatement la production de salive. Pulvériser 3 à 4 fois sous la langue lorsque c'est nécessaire.



### DENTAID XEROS BAIN DE BOUCHE

Bétaïne	1,33 %
Xylitol	3,30 %
Allantoïne	0,10 %
Fluorure de sodium	0,05 %
	226 ppm

#### UTILISATION :

Se rincer la bouche 2 à 3 fois par jour pendant 30 secondes avec 15 ml de cette solution. Puis recracher.

SANS ALCOOL



### DENTAID XEROS DENTRIFICE

Bétaïne	4 %
Xylitol	10 %
Allantoïne	0,10 %
Fluorure de sodium	0,32 %
	1.450 ppm

Sans SLS

#### UTILISATION :

2 à 3 fois par jour, comme un dentifrice classique.



### DENTAID XEROS GEL

Bétaïne	1 %
Xylitol	10 %
Aloë Vera	0,05 %
Fluorure de sodium	0,00033 %
	15 ppm

Sans menthol  
Sans SLS

#### UTILISATION :

Tous les jours, idéal pour une hydratation nocturne longue durée. Appliquez un peu de gel (taille d'un petit pois) avec l'index sur le bout de la langue et tapissez les muqueuses de la bouche.



### DENTAID XEROS SPRAY

Xylitol	10 %
Acide malique	1 %
Fluorure de sodium	0,05 %
	226 ppm

Sans menthol

#### UTILISATION :

Quotidiennement, quand il est nécessaire de stimuler la production salivaire. Pulvériser sous la langue.



## Pour un traitement efficace et complet de la mauvaise haleine



MAUVAISE HALEINE / HALITOSE ORALE

### HALITA

Une personne sur 5 souffre de mauvaise haleine. Cette affection buccale peut provenir de gencives enflammées ou d'une hygiène bucco-dentaire insuffisante, mais bien souvent, c'est la présence de plaque dentaire et de bactéries sur le dos de la langue qui en sont responsables. Sur le dos de la langue, on distingue une pellicule blanchâtre/jaunâtre. Certaines bactéries présentes dans la plaque dentaire produisent ce qu'on appelle des composés sulfurés volatils, qui sont à l'origine de la mauvaise haleine. Les produits Halita réduisent efficacement et rapidement la mauvaise haleine.

### ACTION

Halita diminue les problèmes de mauvaise haleine et s'avère efficace contre la production des composés sulfurés volatils.

### GRATTE-LANGUE HALITA

Elimine la couche de plaque et les bactéries présentes sur la langue. Passez plusieurs fois le côté lisse du gratte-langue sur le dessus de la langue, sans exercer trop de pression. Retournez éventuellement le gratte-langue et nettoyez le sillon médian de la langue. Selon la formation de plaque, utilisez le racleur 1 à 2 fois par jour.



### CONSEILS

- Commencer par utiliser le gratte-langue Halita 1 à 2 fois par jour.
- Compléter avec le bain de bouche Halita 1 à 2 fois par jour.
- Utiliser le spray Halita pendant la journée lorsque c'est nécessaire.
- Pour un résultat optimal, combiner le bain de bouche Halita avec le dentifrice Halita.
- Les produits ne contiennent pas d'alcool.

SANS ALCOOL



### HALITA BAIN DE BOUCHE

Digluconate de chlorhexidine	0,05 %
Chlorure de cétylpyridinium	0,05 %
Lactate de zinc	0,14 %

#### UTILISATION :

Se rincer la bouche 2 fois par jour (matin et soir) pendant 1 minute avec 15 ml de cette solution.



### HALITA DENTRIFICE

Fluorure de sodium	0,05 % 1.450 ppm
Chlorure de cétylpyridinium	0,05 %
Lactate de zinc	0,14 %
Xylitol	10 %
Sans chlorhexidine	

#### UTILISATION :

Se brosser les dents 1 à 2 fois par jour avec Halita dentifrice, après s'être nettoyé la langue.

SANS ALCOOL



### HALITA SPRAY

Digluconate de chlorhexidine	0,05 %
Chlorure de cétylpyridinium	0,05 %
Lactate de zinc	0,14 %

#### UTILISATION :

4 à 6 pulvérisations sur la langue et dans la bouche à chaque utilisation.

# fluor-aid

BAIN DE BOUCHE 0,05



## Bain de bouche fluoré sans alcool

### FLUOR-AID

Les caries et l'érosion dentaire peuvent se manifester chez les enfants et les jeunes adultes. Il est important de modifier ses habitudes alimentaires. Il est recommandé d'utiliser le bain de bouche Fluor-Aid au fluorure de sodium en complément.

### ACTION

Le bain de bouche au fluorure de sodium Fluor-Aid prévient les caries, lutte contre l'érosion dentaire et renforce l'émail des dents. Le bain de bouche aide à réduire la sensibilité dentaire des personnes qui en souffrent. Fluor-Aid a un goût doux, ne contient pas d'alcool ni de colorants et convient donc parfaitement aux adultes et aux enfants (à partir de 6 ans). Il a un goût de menthe fraîche et peut être utilisé en toute sécurité.

### CONSEILS

- Utiliser 1 à 2 fois par jour après le brossage des dents et avant d'aller se coucher.
- Rincer avec 10 à 15 ml de bain de bouche Fluor-Aid.
- Rincer pendant 1 à 2 minutes puis recracher.
- Il est préférable de ne pas manger ni boire pendant les 15 minutes qui suivent le rinçage avec Fluor-Aid.

SANS  
ALCOOL



### FLUOR-AID BAIN DE BOUCHE

Fluorure de sodium	0,05 % 225 ppm
Xylitol	1,00 %

# Kits et étuis



## PERIO-AID SURGICAL ETUI

- PERIO-AID Intensive Care Bain de bouche 0,12 % 30 ml.
- VITIS Whitening Dentifrice 15 ml.
- VITIS Surgical Brosse à dents.
- Pack froid.
- Dépliant patient.
- Étui.



## PERIO-AID SURGICAL KIT

- PERIO-AID Intensive Care Bain de bouche 0,12 % 30 ml.
- VITIS Whitening Dentifrice 15 ml.
- VITIS Surgical Brosse à dents.
- Pack froid.
- Dépliant patient.
- Kit.



## VITIS ORTHODONTIC KIT LARGE

- VITIS Orthodontic Bain de bouche 30 ml.
- VITIS Orthodontic Dentifrice 15 ml.
- VITIS Orthodontic Accesss Brosse à dents.
- VITIS Orthodontic Cire boîtier.
- Dépliant patient.
- 2 brosselettes interdentaires Interprox.
- Interprox Gel 3,5 ml.



## VITIS ORTHODONTIC KIT SMALL

- VITIS Orthodontic Bain de bouche 30 ml.
- VITIS Orthodontic Dentifrice 15 ml.
- VITIS Orthodontic Access Brosse à dents.
- VITIS Orthodontic Cire boîtier.
- Dépliant patient.
- 1 Brossette interdentaire Interprox.



## VITIS KIDS LUXE ETUI

- VITIS Kids Brosse à dents.
- VITIS Kids Gel Dentaire 15 ml.
- Dépliant patient.
- Étui.
- Sablier.
- Gomme.



## VITIS JUNIOR LUXE ETUI

- VITIS Junior Brosse à dents.
- VITIS Junior Gel Dentaire 15 ml.
- Dépliant patient.
- Étui.
- Sablier.
- Gomme.

## INFORMATION SUR LES COMMANDES POUR LA BELGIQUE

Passez votre commande facilement et rapidement sur notre site web [www.dentaid.be](http://www.dentaid.be).

Pour un lien direct vers le site web, scannez le code QR ci-dessous.

Dans la boutique en ligne, vous trouverez notre gamme complète de produits ainsi que divers kits et étuis avec contenu ainsi que des échantillons de produits. Vous y trouverez les prix actuels et les éventuelles remises (sur volume).

### Service clientèle :

Pour toute question, veuillez contacter notre service clientèle à l'adresse [info@dentaid.be](mailto:info@dentaid.be) ou par téléphone au +31 (0)30 6343154.

